

## Возможный сценарий беседы-минутки в рамках проведения акции «Жизнь без ДТП».

*Проводит отряд ЮИД или педагог.*

*Необходимые материалы: распечатанные картинки-раскраски для оформления доски.*

*Пример оформления доски:*

### ЧТО ТАКОЕ ДТП? (дорожно-транспортные происшествия)



### ПРИЧИНЫ ДТП?



**Педагог на доске пишет «Что такое ДТП?»**

Друзья, сегодня я бы хотела у вас спросить, знаете ли вы как расшифровывается аббревиатура ДТП? *(Дети отвечают. Педагог в скобках у аббревиатуры поясняет: дорожно-транспортные происшествия).*

Значит, это происшествия, которые случаются на дороге, правильно? *Дети отвечают.*

**Игра «Топ-хлоп»**

А теперь попрошу, если вы согласны с утверждением то, похлопайте в ладоши, если нет, то потопайте ногами.

Если мы с вами на дороге столкнемся – это будет ДТП? (нет)

Если на самокате, велосипеде упадем – это будет ДТП? (нет)

Если машины столкнулись друг с другом – это будет ДТП? (да)

Правильно ведь ключевое слово ТРАНСПОРТНЫЕ происшествия!

А какие вы знаете транспортные происшествия? Перечислите по очереди. *Дети перечисляют. Педагог вывешивает раскраски на доску.*

**Это:** столкновение транспортных средств, опрокидывание транспортных средств, наезд на дорожные объекты, наезд на велосипедистов, наезд на пешеходов.

**Педагог:** А как вы думаете почему они происходят?


1. от несоблюдения правил дорожного движения *(Вывешивает вторые таблички);*
2. от неисправности транспортного средства;
3. от дорожного покрытия;
4. от невнимательности и не осторожности;
5. от недостаточной видимости, темного времени суток.

Я у вас не просто так спросила что такое ДТП, дело в том, что в третье воскресенье ноября (в этом году -15 ноября), во всем мире проводился Всемирный день, посвященный памяти жертв дорожно-транспортных аварий.



Давайте сегодня мы с вами вместе поучаствуем в акции «Жизнь без ДТП», раскрасим картинку, украсим доску и еще раз напомним взрослым и всем-всем, о важности соблюдения правил дорожного движения.

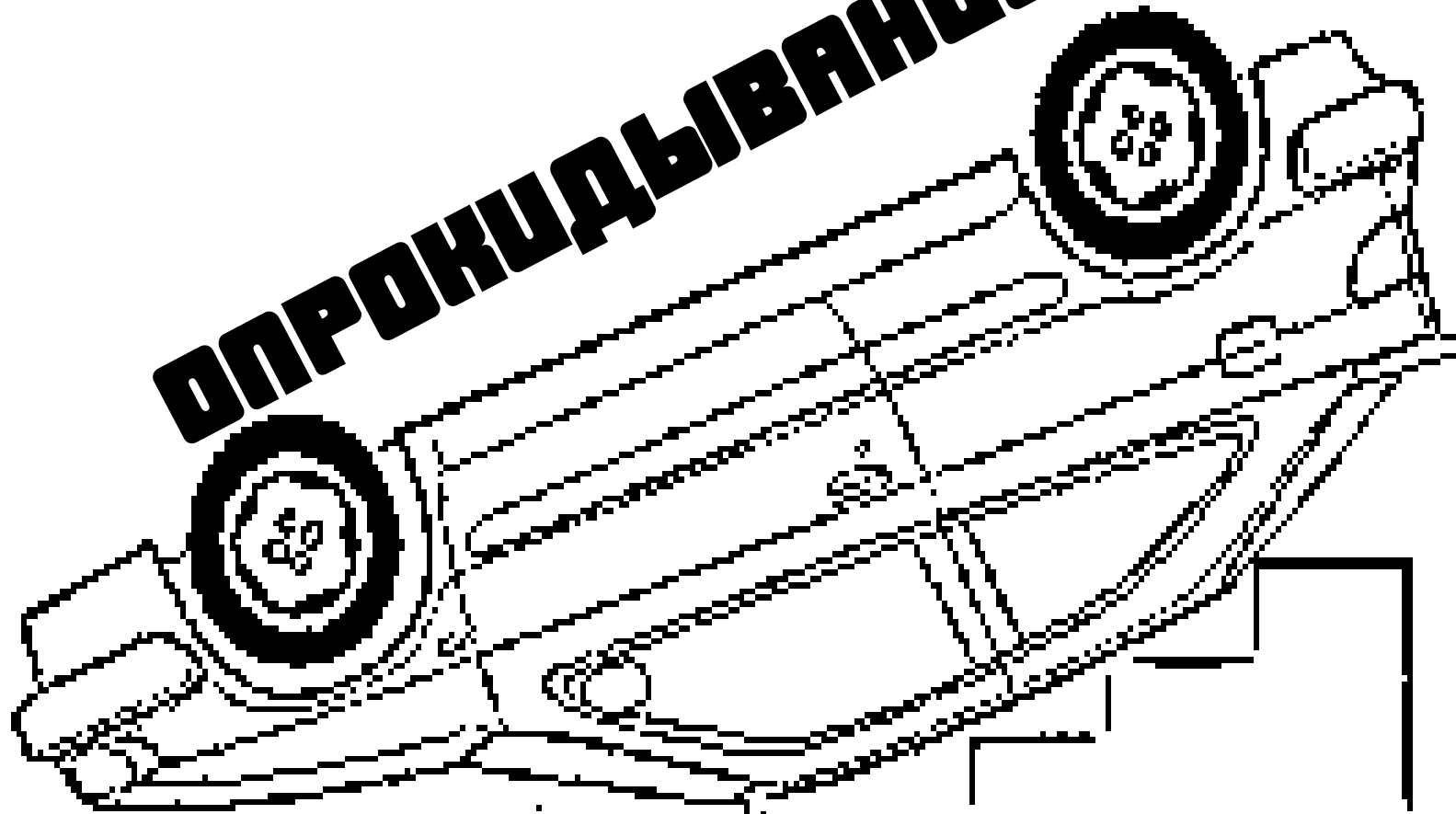
Для этого сфотографируемся у нашей доски с «диалоговыми облаками», которые за нас, расскажут о правилах.



**СТОЛКНОВЕНИЕ**




# ОПРОКИДЫВАНИЕ






# НАЕЗД НА ДОРОЖНЫЕ ОБЪЕКТЫ





**НАЕЗД НА ВЕЛОСИПЕДИСТОВ**



**НАЕЗД НА ПЕШЕХОДОВ**



**Папы, мамы,  
мы ждем вас  
дома!**





**Водители! Берегите  
нас, маленьких  
пешеходов.**



**Держите детей за  
руку, переходите  
дорогу по правилам!**



**Будьте заметными!**  
**Носите**  
**световозвращающие**  
**элементы!**



**Соблюдайте  
скоростной режим!**



**Пристегните самого  
дорого.**

**Пристегнитесь сами!**





